


Личный кабинет

Для регистрации билета или абонеента каждому участнику необходимо:

- зайти на сайт <http://rubinkids.ru/>;
- нажать кнопку “Регистрация”;

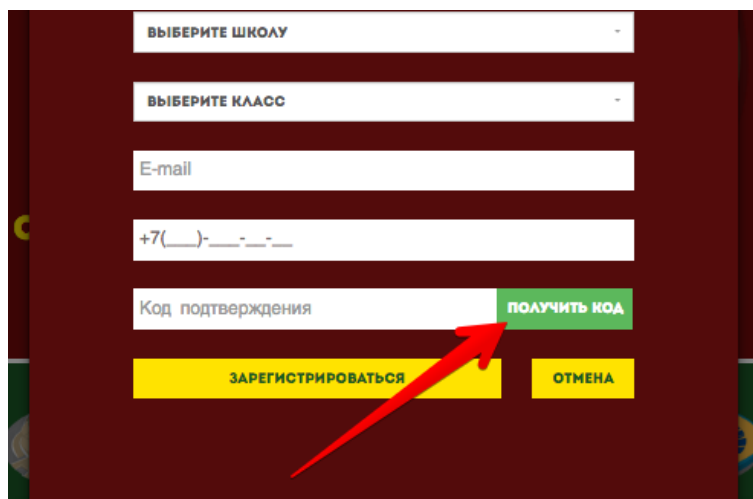


- заполнить все поля, выбрать свою школу и класс (**важно:** все зарегистрированные билеты будут идти в зачет школе и классу, выбранным при регистрации);

The image shows a registration form titled 'РЕГИСТРАЦИЯ' in a dark red modal window. The form contains the following fields: 'Имя', 'Фамилия', 'Пароль', 'Пароль еще раз', 'Дата рождения' (with a calendar icon), 'ВЫБЕРИТЕ ШКОЛУ', 'ВЫБЕРИТЕ КЛАСС', 'E-mail', and a phone number field starting with '+7()- - - -'. There is a 'ПОЛУЧИТЬ КОД' button next to the phone number field. At the bottom are two buttons: 'ЗАРЕГИСТРИРОВАТЬСЯ' and 'ОТМЕНА'.

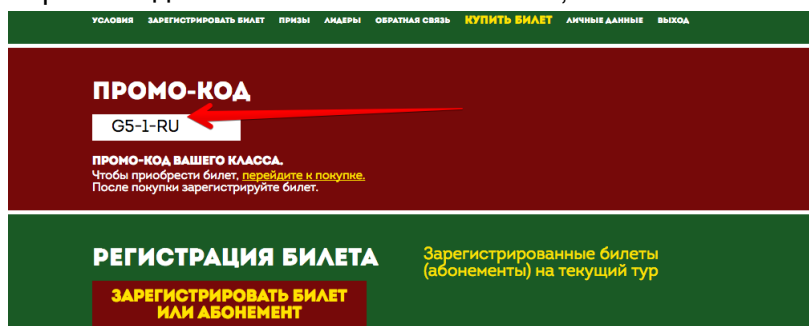
- нажать кнопку «Получить код». В течение 5 минут на указанный при регистрации номер мобильного телефона должен прийти шестизначный код, который нужно ввести в соответствующее окошко и нажать кнопку

«Зарегистрироваться» (если код не пришел в течении 5 минут, его можно запросить повторно).

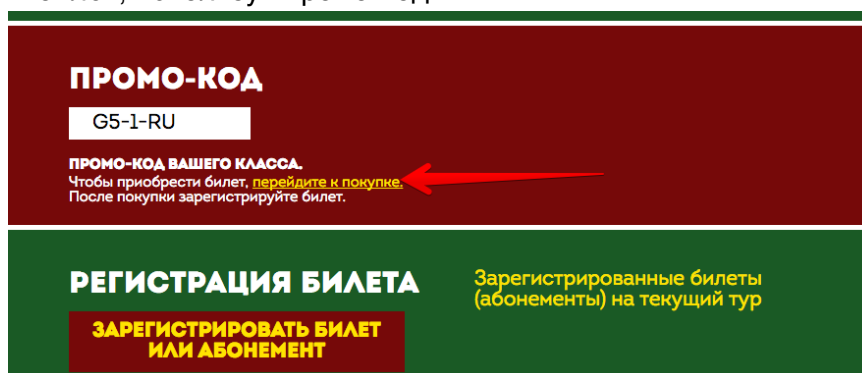


После успешной регистрации участник попадает на свою личную страницу, где он может:

- увидеть промо-код школы на ближайший матч;



- купить билет, используя промо-код.

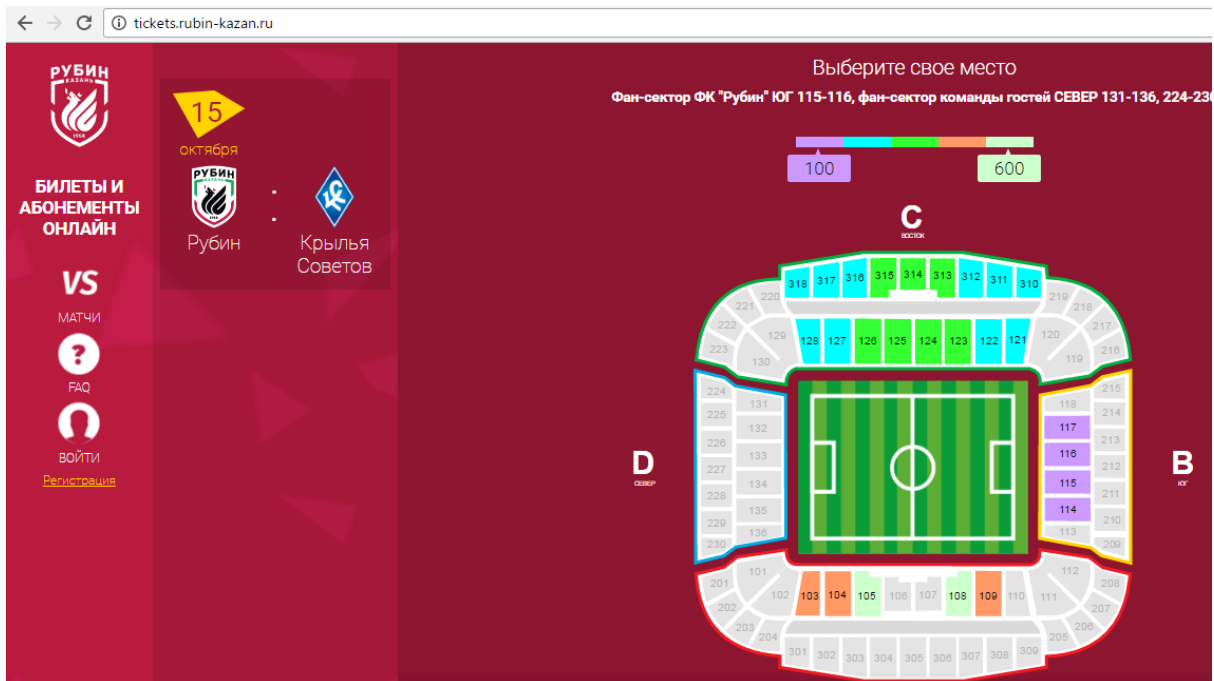


Способы покупки и регистрация билетов

Билет можно приобрести в кассах стадиона (кассы открываются за 7 дней до матча) и на официальном сайте <http://tickets.rubin-kazan.ru>

При покупке билета в кассе необходимо сказать кассиру номер школы, район города, которому она относится, и промо-код.

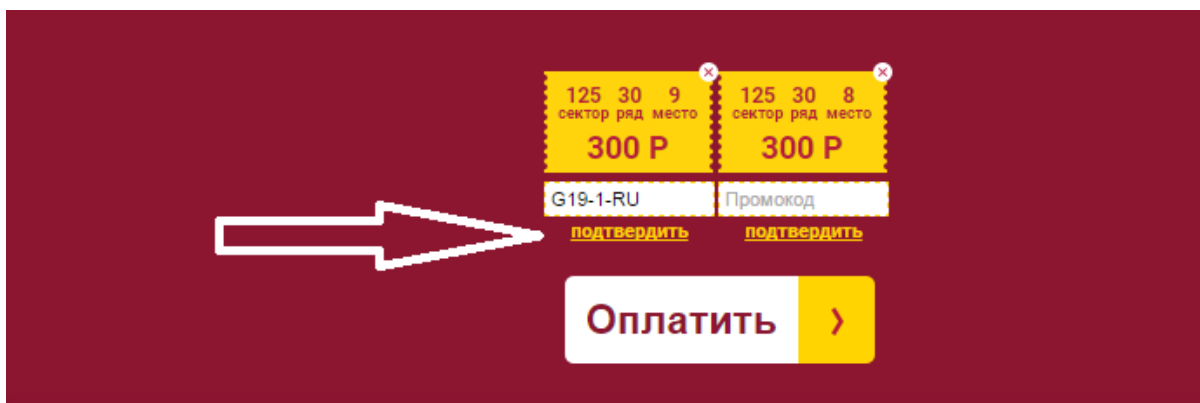
При покупке билета на официальном сайте <http://tickets.rubin-kazan.ru> необходимо:



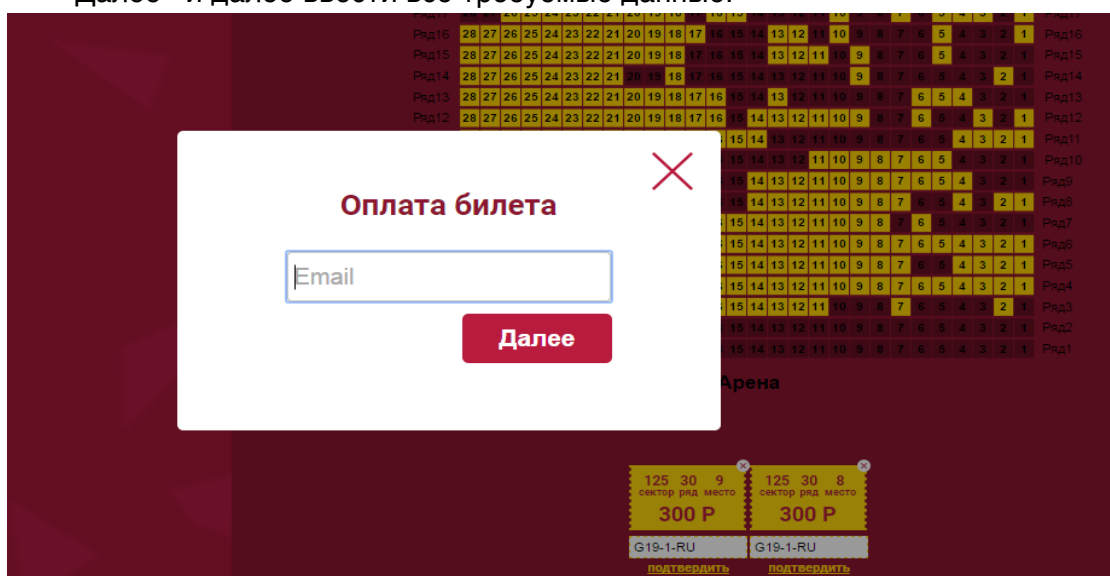
- выбрать матч, на который Вы хотите приобрести билеты, желаемый сектор (**важно**: промо-код действует на сектора 123-126 Восточной трибуны) и нажать кнопку “Заказать”;



- выбрать место, ввести промо-код школы в белое окошко и нажать кнопку “Подтвердить” для получения скидки;



- нажать кнопку «Оплатить», указать электронную почту, на которую через некоторое время придут приобретенные электронные билеты, нажать кнопку «Далее» и далее ввести все требуемые данные.

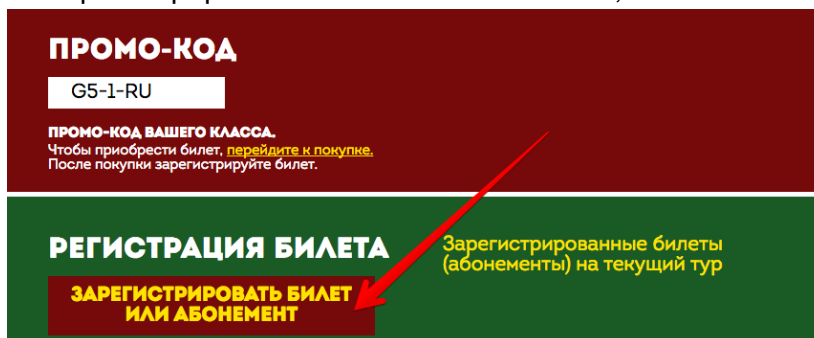


Регистрация билета/абонемента

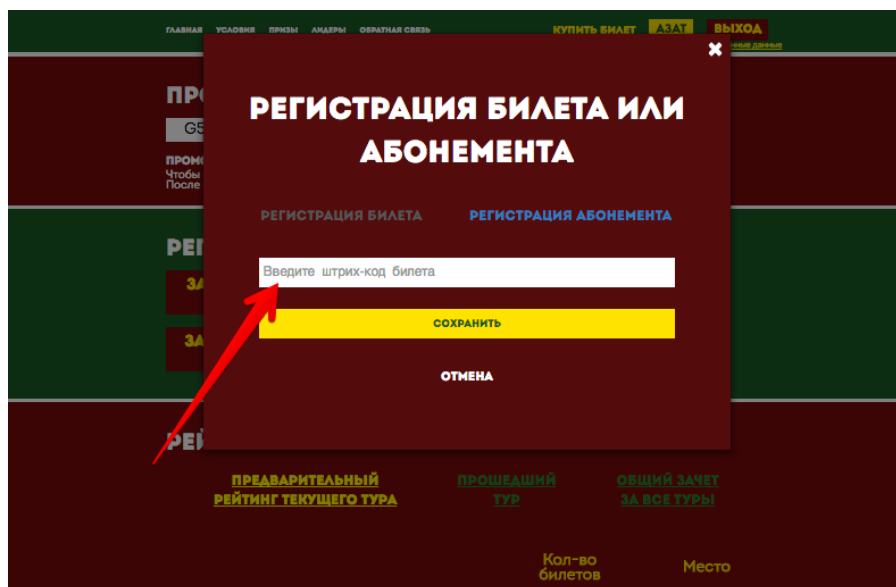
После покупки билета участник может зарегистрировать билет или абонемент для участия в конкурсе в личном кабинете на сайте <http://rubinkids.ru>. Чтобы войти в личный кабинет, необходимо нажать кнопку “Вход” или кнопку, на которой написано Ваше имя (они располагаются в правом верхнем углу основной страницы сайта).

Для регистрации билета необходимо:

- выбрать “Зарегистрировать билет или абонемент”;

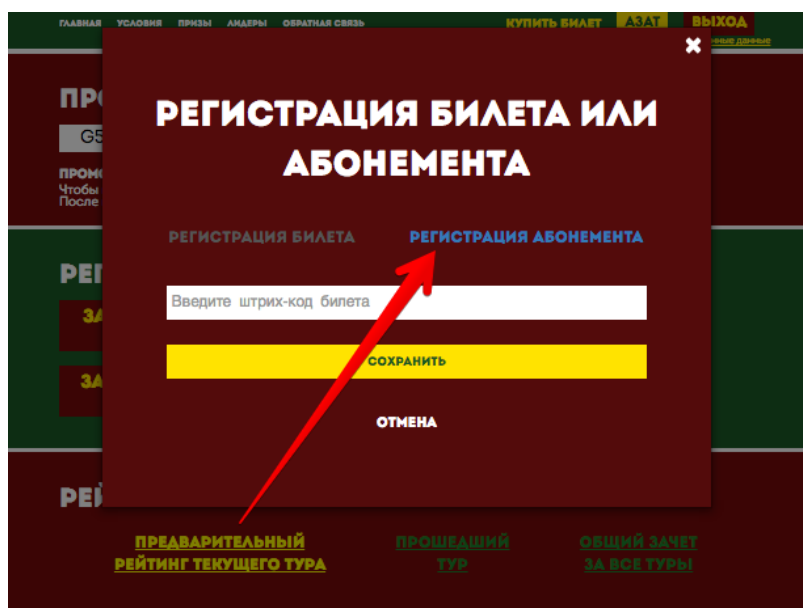


- оставаясь во вкладке “Регистрация билета”, ввести тринадцатизначный штрих-код в белое окошко и нажать кнопку “Сохранить”;
- после успешного сохранения билета он будет зарегистрирован за класс, который участник выбрал при регистрации личного кабинета.



Для регистрации абонеента необходимо:

- выбрать “Зарегистрировать билет или абонемент”;
- выбрать соответствующую вкладку “Регистрация абонеента”;
- ввести номер абонеента (от одной до четырех цифр без нулей в начале) в белое окошко и нажать кнопку “Сохранить”;
- после успешной регистрации абонеента он будет закреплен на протяжении всего сезона за участником, т.е. регистрировать абонемент каждый матч не нужно.



Для регистрации билета друга необходимо:

- выбрать “Зарегистрировать билет друга”;
- заполнить все пустые поля;

- нажать кнопку “Сохранить”;
- запросить код подтверждения телефона друга (если код не пришел в течении 5 минут, код можно запросить повторно) и ввести в специальное окошко. Только после этого билет будет зарегистрирован.

Отслеживать результаты можно:

- в личном кабинете;



	Кол-во билетов	Место
Личный зачет	0	
Зачет моего класса	0	
Зачет моей школы	0	

- на главной странице сайта <http://rubinkids.ru>.



МЕСТО	ШКОЛА	КОЛ-ВО БИЛЕТОВ БЕЗ УЧЕТА ПОСЕЩЕНИЯ

ПОКАЗАТЬ ЕЩЕ